

# SEMINÁŘ K BAKALÁŘSKÉ PRÁCI

Předmět: ÚSS/PSEBP, KSEBP  
ÚSS/PEBAP, KEBAP  
(ÚSS/PBTOP, KBTOP)

Semestr: ZS 2024/2025  
Vyučující: Martin Knytl  
Kontakt: martin.knytl@uhk.cz

# Bakalářská práce a její zadání

# Bakalářská práce a její zadání

Účel bakalářské práce

# Bakalářská práce a její účel

- závěrečná (kvalifikační) práce;
- osvojení si potřebných vědomostí a dovedností spojených s vybraným tématem;
- schopnost provést odbornou rešerši a tím se orientovat v dostupných zdrojích;
- schopnost provést výzkumné šetření nebo realizovat praktický projekt;
- → **schopnost a dovednost vypracovat BP včetně všech náležitostí;**
- obhajoba práce → prokázání orientace v tématu, schopnost zodpovědět otázky/připomínky v posudcích práce a reagovat na dotazy státnicové komise.

# Bakalářská práce a její zadání

Vedoucí a oponenti bakalářských prací

# Vedoucí (a oponenti) bakalářských prací

- členové Ústavu sociálních studií PdF UHK;
- další akademičtí pracovníci Pedagogické fakulty UHK;
- externí vedoucí práce (1) – ověřený spolupracovník ÚSS z praxe;
- externí vedoucí práce (2) – člověk z praxe s min. Mgr./Ing. vzděláním;  
(vedení externistou podléhá schválení ředitelem ÚSS → sjednání konzultace + ukázka CV)
- externista přidělený ÚSS pro oponování práce.

# Interní členové ÚSS

- doc. PhDr. Václav Bělík, Ph.D.  
(ředitel ÚSS)
- doc. PhDr. Iva Jedličková, CSc.  
(zástupkyně ředitele ÚSS)
- Mgr. et Mgr. Petra Ambrožová, Ph.D., MBA  
(momentálně na RD)
- JUDr. Miroslav Antl
- PhDr. Jan Drahoňovský
- doc. PhDr. Marek Jakoubek, Ph.D. et Ph.D.
- Mgr. Eva Janouchová
- PhDr. Josef Kasal, Ph.D., MBA
- Mgr. Alena Knotková, Ph.D.
- PaedDr. Bc. Martin Knytl, MBA, MCS
- prof. PhDr. Blahoslav Kraus, CSc.
- Mgr. et Mgr. Kateřina Krupková
- Mgr. Lucie Křivánková, Ph.D.  
(momentálně na RD)
- PhDr. Jiří Kučírek, Ph.D.
- Mgr. Adéla Marešová
- Mgr. et Mgr. Stanislava Svoboda Hoferková,  
Ph.D., LL.M.

# Externí spolupracovníci ÚSS

- PhDr. Jan Hubert (externista, policejní psycholog)
- Mgr. Vít Křivánek (externista, policista)
- a další...

Další spolupracovníci:

- Mgr. Dagmar El-Hmoudová, Ph.D. (Katedra pedagogiky a psychologie PdF UHK)
- Mgr. et Mgr. Lukáš Novák (Katedra pedagogiky a psychologie PdF UHK)



# Bakalářská práce a její zadání

Oslovení vyučující/ho k vedení práce

# Oslovení vyučujícího k vedení BP 1

## Stručně:

1. vypracování **plánu/záměru bakalářské práce** → „mít něco v ruce“;
  2. výběr vhodného vyučujícího pro vedení práce;
  3. oslovení vyučujícího a domluva na konzultaci;
  4. vyhotovení podkladu pro zadání bakalářské práce.
- Nebojte se požádat o radu v jakémkoliv kroku. 😊

# Plán/záměr bakalářské práce

- **tematické zaměření** práce (stanovení problému);
- **předběžný cíl** práce;
- **předběžný obsah** práce („hrubý nástřel“) – stačí „pojmově“;
- **(výzkumný) soubor** a způsob zkontaktování respondentů × informantů × účastníků projektu;
- **metodologie:**
  - A) výzkumné šetření: kvantitativní × kvalitativní přístup (technika výzkumného šetření: rozhovor, pozorování, dotazník, ...);
  - B) představení projektu: metodika, problém, cíl/e, tvorba a realizace projektu, evaluace, analýza (např. SWOT) atp.;
- **základní literatura**, tj. „malý výběr“ o tom, co již o daném tématu je napsáno (z čeho budete čerpat) – cca 5 publikací = vypracování 5 bibliografických citací (jednou z nich může být metodologická literatura) → doporučuji citovat podle APA 7.

# Oslovení vyučujícího k vedení BP 2

## **Výstižněji:**

1. Co nejdříve si promyslete zaměření bakalářské práce.
2. Vytvořte si „plán/záměr bakalářské práce“.
3. Zkontaktujte případného vedoucího a požádejte jej o konzultaci.
4. Na konzultaci představte plán/záměr BP.
5. Nebojte se požádat případného vedoucího o radu.
6. Po úspěšné domluvě, již s vedoucí/m BP, nezapomeňte vyplnit podklad pro zadání bakalářské práce.
7. Odevzdejte tištěný podklad pro bakalářskou práci referentce paní Bc. Heleně Malířové (podklad se nemusí podepisovat).

# Bakalářská práce a její zadání

Podklad pro zadání bakalářské práce

# Podklad pro zadání BP 1

**K vyhotovení finálního podkladu pro zadání BP slouží IS/STAG.**

Co se v podkladu nachází:

- jméno a příjmení (automaticky vygenerováno);
- osobní číslo = ID studenta (automaticky vygenerováno);
- adresa (automaticky vygenerováno);
- téma práce;
- téma práce anglicky (dodržujte zásady anglického jazyka);
- vedoucí práce;
- zásady pro vypracování = stručné představení práce (o čem práce je);
- seznam doporučené literatury = cca 5 titulů (doporučuji citovat podle APA 7).

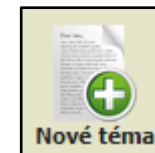
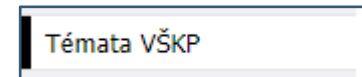
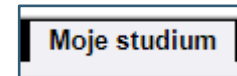

# Zásady pro vypracování

- **zhruba 5 vět** o bakalářské práci;
- popisuje se **předpokládaný obsah práce** podle stanoveného názvu práce;
- věty jsou psány pomocí **neosobního vyjadřování** („Práce se zabývá...“, „Téma popisuje...“, „Kapitoly charakterizují...“, „Bakalářská práce se věnuje...“);
- věty se píšou **v přítomném čase** („... se zabývá...“, „... představuje...“, „... uvádí...“);
- popisuje se **pomyslná** teoretická část a empirická/praktická část:
  - v *Zásadách* by studující měl specifikovat, zdali práce obsahuje empirickou nebo praktickou část;
- finální verze textu *Zásad pro vypracování* podléhá domluvě s vedoucí/m BP.
  
- Upozornění:
  - zásady pro vypracování ≠ anotace v bakalářské práci.

# Podklad pro zadání BP 2

## Jak vypracovat podklad pro zadání BP?

1. portál IS/STAG;
2. karta Moje studium;
3. záložka Témata VŠKP;
4. funkce Nové téma;
5. viz dále...





# Podklad pro zadání BP 3



PORTÁL  
IS/STAG

Přihlášený uživatel: [Odhlásit](#) [English](#)

Vítejte **Moje studium** Prohlížení Kvalita výuky Uchazeč

Průběh studia a rozvrh

Vizualizace studia

Zbývající povinnosti

Zápis na termíny

Moje údaje

Grafický předzápis

**Témata VŠKP**

Kvalifikační práce

ECTS výjezdy

Hodnocení kvality

Studentské žádosti

Automatické zprávy

Upomínky

Nahlížení do spisu

Informace o uživateli a jeho rolích v IS/STAG



Student:

[Info](#)

Poplatky za studium [Nelze zjistit](#)  
Max. doba studia je do:

Témata kvalifikačních prací (S056)



Vyhledávání



Nové téma



Nápověda

Typ práce **bakalářská (Bc.)** Typ tématu  Pracoviště  Název tématu  Ak. rok obhajoby  [Moje témata](#)  [K registraci](#)  
 [Ke schválení](#) Program Specializace

[Tisk podkladu pro zadání diplomové práce. Formát: PDF](#)

[Seznam témat](#)

[Zadejte parametry vyhledávání a stiskněte tlačítko Hledat.](#)

# Podklad pro zadání BP 4

Témata kvalifikačních prací (S056)

**Téma práce**

[Tisk podkladu pro zadání diplomové práce. Formát: PDF](#)

**Zařazení kvalifikační práce**

Typ tématu\* Zadané studentem

Pracoviště\* ÚSS - Ústav sociálních studií

Ak. rok zadání\* 2024/2025

Ak. rok obhajoby\* 2025/2026

Typ práce\* bakalářská (Bc.)

Související osoby

Vedoucí

**Základní údaje**

Název tématu\*

Název tématu anglicky\*

**Zásady pro vypracování\***

Zde bude 2024/2025

Zde bude 2025/2026

Vyhledávač

Zde bude pouze **vedoucí**

**Zásady pro vypracování\***

**Literatura\***

**Další informace**

Rozsah průvodní zprávy -

Rozsah grafických prací -

Forma zpracování tištěná/elektronická

Jazyk Čeština

Hodnocení Známkou

**Interní údaje**

Nezapomeňte změnit stav schvalování. Jinak nebude možné provádět další kroky potřebné k zadání tématu.

Stav schvalování\* Studentem založen podklad VŠKP

\* Povinná položka

# Podklad pro zadání BP 5

Další informace	
Rozsah průvodní zprávy	-
Rozsah grafických prací	-
Forma zpracování	tištěná/elektronická
Jazyk	Čeština <input type="button" value="v"/>
Hodnocení	Známkou
Interní údaje	
Nezapomeňte změnit stav schvalování. Jinak nebude možné provádět další kroky potřebné k zadání tématu.	
Stav schvalování*	<input type="button" value="v"/> Studentem založen podklad VŠKP Studentem založen podklad VŠKP Studentem dopracován podklad VŠKP

\* Povinná položka

Posledním krokem je výběr možnosti „**Studentem dopracován podklad VŠKP**“. Po výběru možnosti a uložení bude podklad odeslán vedoucí/mu práce pro následné schválení. Po výběru této možnosti již nelze podklad upravit.

# Podklad pro zadání BP 6

Témata kvalifikačních prací (S056)



Vyhledávání



Nové téma

[Tisk podkladu pro zadání bakalářské práce. Formát: PDF](#)

Typ tématu\* Zadané studentem

Pracoviště\* ÚSS - Ústav sociálních studií

Ak. rok zadání\* 2021/2022 Zde bude 2024/2025

Ak. rok obhajoby\* 2022/2023 Zde bude 2025/2026

Typ práce\* bakalářská (Bc.)

Související osoby  Vedoucí

Přidat

Pouze ilustrativní:

UNIVERZITA HRADEC KRÁLOVÉ  
Pedagogická fakulta  
Akademický rok: 2020/2021

Studijní program: Specializace v pedagogice  
Forma studia: Prezenční  
Obor/kombinace: Sociální patologie a prevence (PPB)

# Podklad pro zadání BP 7

## Podklad pro zadání BAKALÁŘSKÉ práce studenta

Jméno a příjmení:

Osobní číslo:

Adresa:

Téma práce:

Téma práce anglicky:

Vedoucí práce:

Na tomto místě bude specifičtější určení oblasti tématu a postupu pro vypracování bakalářské práce (viz tato prezentace).

Zásady pro vypracování:

←

Seznam doporučené literatury:

↑ Zdroje, podle kterých bude práce vypracována.

# Podklad pro zadání BP 8

- termín odevzdání podkladu pro zadání BP:  
→ **13. 12. 2024** do 11:00;
- podklad se odevzdává referentce Ústavu **Bc. Heleně Malířové**:  
→ **v tištěné = papírové podobě.**
- posouzení podkladu pro zadání BP:
  - po jeho odevzdání (cca leden/únor 2025);
  - posuzovatel: ředitel Ústavu, garant studijního programu;
  - studující může být vyzván\* a k případným opravám či doplnění:
    - **Opravy řešit obratem!!!**

# Zadání bakalářské práce (1)

- Bude doplněno v průběhu AR 2024/2025.
- Důležité ve 3. ročníku, resp. před odevzdáním bakalářské práce (*Zadání* se vkládá přímo do práce).

# Doplnění: Empirická vs. praktická část



# Vlastní text práce – obecně

- text od *Úvodu* po *Závěr*;
- **rozdělení textu na teoretickou a empirickou/praktickou část je pomyslné** → nerozdělovat práci pomocí nadpisů na teoretickou a empirickou/praktickou část;
- důležité je myšlenkové propojení teoretických a empirických/praktických poznatků;
- **dodržování pravidel českého pravopisu;**
- následující snímky slouží jako pomůcka k tomu, co mají obsahovat kapitoly, jež se věnují teorii, a co má obsahovat kapitola, která je zaměřena empiricky nebo prakticky.

# Vlastní text práce – teorie

- **část práce s teoretickými východisky:**

- uvedení do problematiky;
- srovnávání přístupů a pohledů různých autorů;
- uvedení dosavadních výzkumů, které se vztahují k tématu práce;
- shrnutí dosavadních poznatků v dané oblasti, doplnění vlastního pohledu na věc;
- důsledné odkazování na použité odborné zdroje (s mírou, ale přehledně);
- → snaha o tvůrčí syntézu cizích myšlenek, pohledů, přístupů, poznatků apod.;
- možnost využívání tabulek a ilustrací (schémat, obrázků, grafů) k podložení textu.

# Vlastní text práce – a) empirická část

- **empirická část práce (= výzkumná):**
  - užívané názvosloví: **průzkum, průzkumné šetření, šetření, výzkumné šetření, výzkumná sonda;**
  - výzkumný problém (tematické zaměření);
  - cíl šetření;
  - zvolená metodologie, tj. přístup/strategie šetření, **výzkumná metoda a technika;**
  - výzkumné otázky/hypotézy/předpoklady a jejich **zdůvodnění;**
  - popis sběru dat a výzkumného souboru;
  - analýza výsledků a jejich vyhodnocení;
  - a) vyhodnocení hypotéz/předpokladů (v případě „kvantity“);
  - b) vyhodnocení HVO a DVO, např. pomocí otevřeného kódování (v případě „kvality“);
  - srovnání s výsledky obdobných výzkumů;
  - diskuse k výsledkům;
  - návrhy (jak naložit s výsledky, možnosti dalšího zkoumání atp.);
- struktura empirické části → dle požadavků vedoucí/ho práce.

# Vlastní text práce – b) praktická část

- **praktická část práce (= projekt):**

- stanovení „problému“ (tematické zaměření);
- cíl/e (pomůcka např. SMART/ER nebo Bloomova taxonomie cílů);
- zvolená metodologie, tj. přístup/postup;
- tvorba a realizace projektu;
- popis účastníků projektu;
- evaluace (evaluační nástroj) a autoevaluace vlastního působení;
- analýza (např. pomocí SWOT);
- závěry/shrnutí projektu;
- diskuse;

- výstupem praktické části → **metodika/metodický list** např. **projektového dne**:

- název aktivity (části projektu); popis; pro koho je určeno, popř. varianty pro jinou skupinu (odlišnou např. věkem); čas na přípravu a čas na realizaci; pomůcky; vhodnost použití; požadavky na realizaci; postup při realizaci; výhody a úskalí (zkušenosti s realizací); možné obměny.